

1. Je registreren bij Umamibusiness.be

Inloggen

Email

Wachtwoord

Inloggen

Registreer

Wachtwoord vergeten

- a. Surf naar onderstaand url (adres)
xxxxxxxxx.umamibusiness.be
(vervang de xxxxxxxx door de naam van het bedrijf)
- b. Klik op de tekst "Registreer"

- c. Vul alle velden in en klik op "Opslaan"

Persoonlijke info

Voornaam

Familienaam

Telefoon

E-mailadres

Professionele gegevens

Bedrijfsnaam

BTW nummer

Adres

Straat

Huisnummer

Bus

Postcode

Stad

Land

Wachtwoord

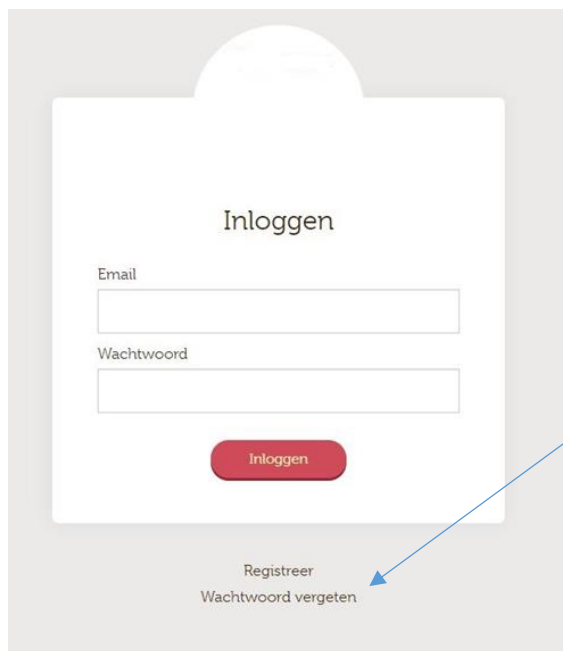
Herhaal wachtwoord

Opslaan

U wordt nu automatisch ingelogd.

Vanaf nu kan U inloggen met uw e-mail adres en het door U ingegeven paswoord.

2. Wachtwoord vergeten

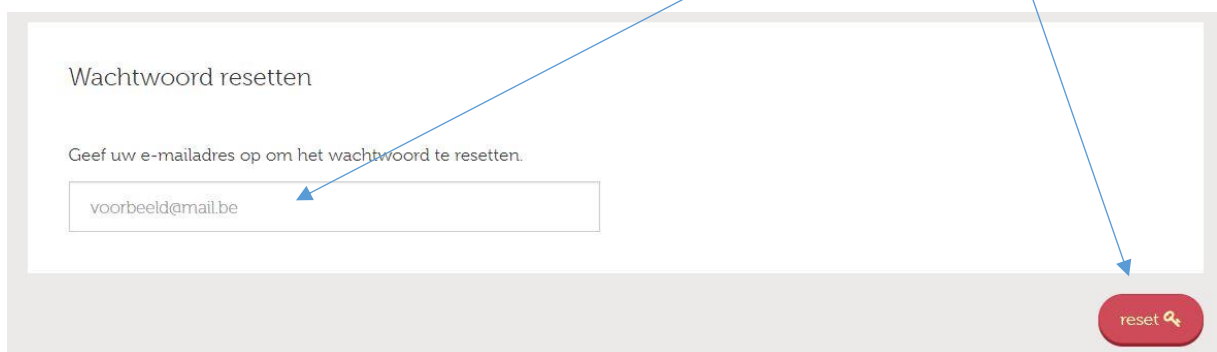


The screenshot shows a login form titled 'Inloggen'. It contains two input fields: 'Email' and 'Wachtwoord'. Below the fields is a red button labeled 'Inloggen'. At the bottom of the form, there are two links: 'Registreer' and 'Wachtwoord vergeten'. A blue arrow points from the text 'Klik op de tekst "Wachtwoord vergeten"' to the 'Wachtwoord vergeten' link.

a. Klik op de tekst "Wachtwoord vergeten"

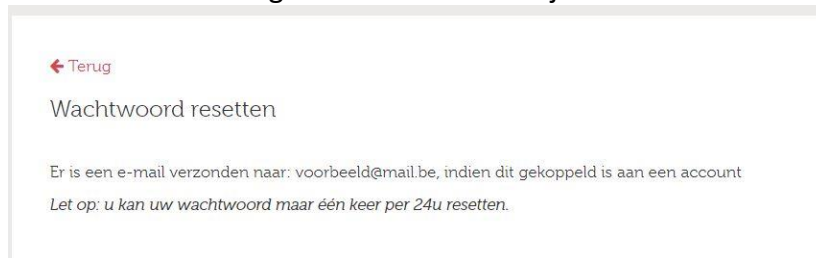
b. Geef je e-mail adres in op onderstaand scherm

c. Klik daarna op de knop "Reset"



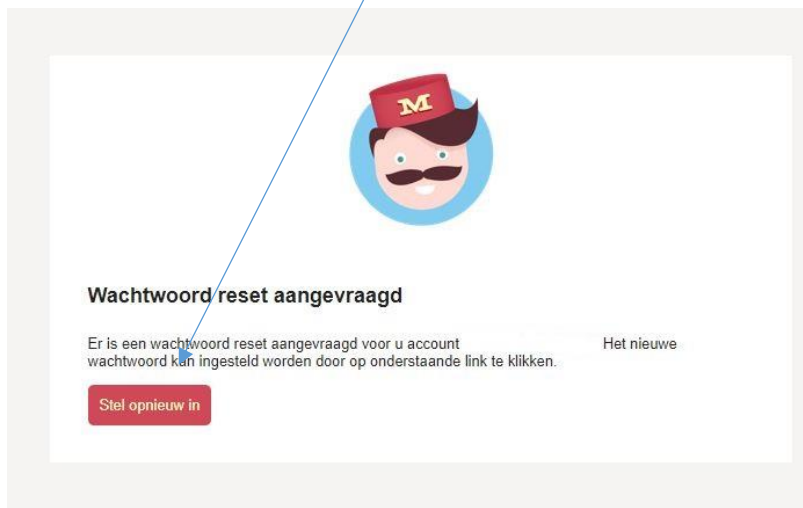
The screenshot shows a password reset form titled 'Wachtwoord resetten'. It contains the instruction 'Geef uw e-mailadres op om het wachtwoord te resetten.' and an input field with the placeholder text 'voorbeeld@email.be'. At the bottom right of the form is a red button labeled 'reset' with a small icon. A blue arrow points from the text 'Geef je e-mail adres in op onderstaand scherm' to the input field, and another blue arrow points from the text 'Klik daarna op de knop "Reset"' to the 'reset' button.

d. Het volgende scherm verschijnt

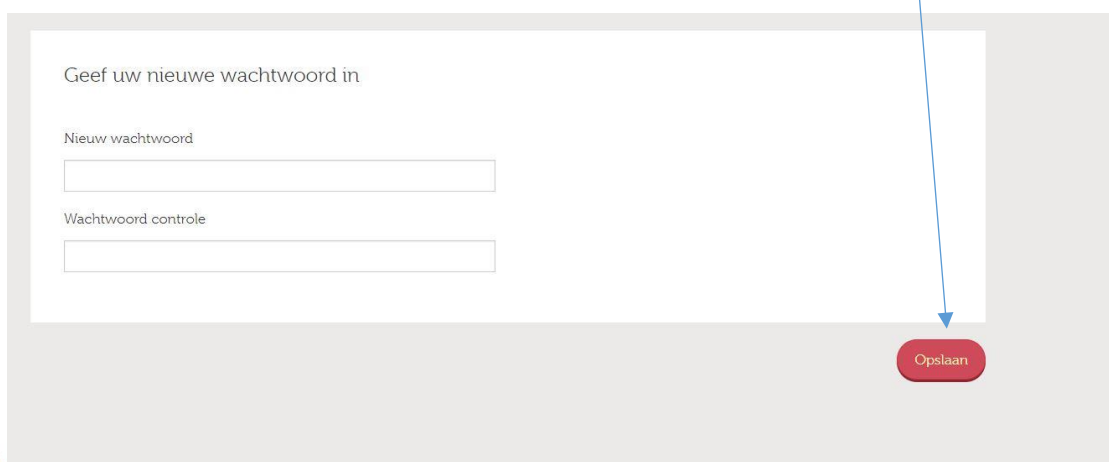


e. Je ontvangt een e-mail om je paswoord te resetten

Open je e-mail en klik op "Stel Opnieuw in"



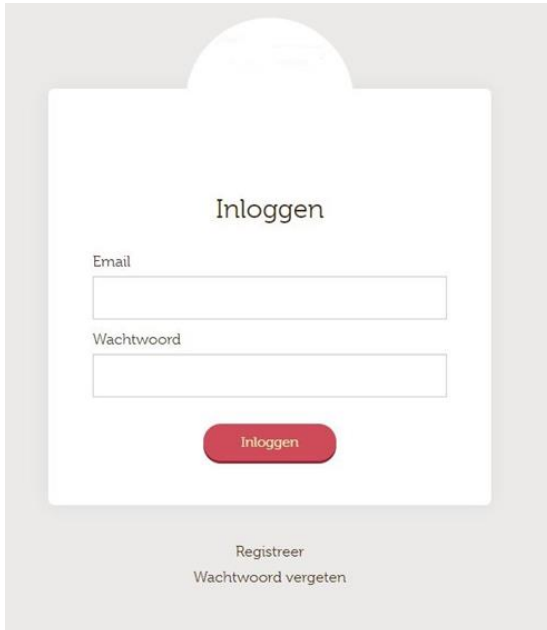
f. Geef hier je nieuw paswoord (2x) in en klik op "Opslaan"



U kan nu opnieuw inloggen met je nieuw paswoord.

3. Een bestelling plaatsen

- a. Als U nog niet ingelogd bent, log dan in met je e-mail en paswoord
En klik op “Inloggen”



Inloggen

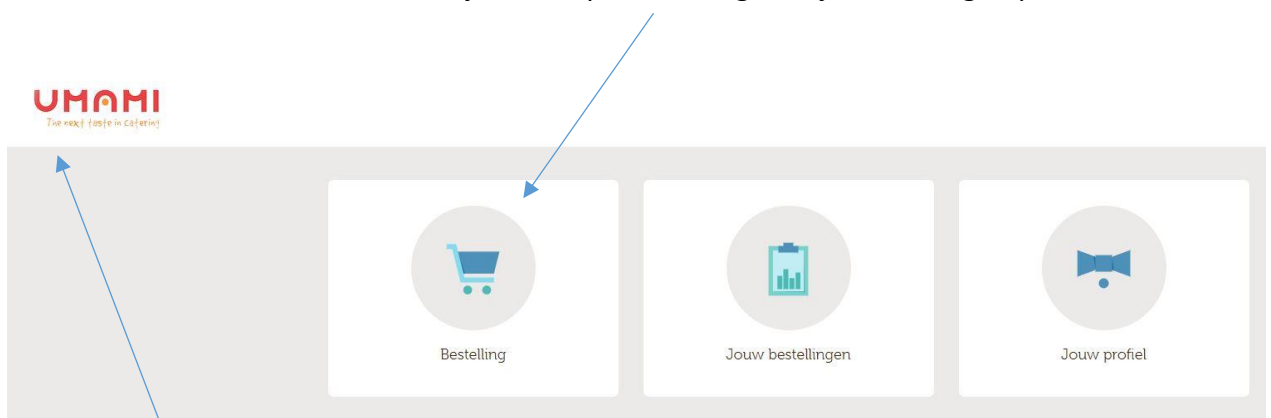
Email

Wachtwoord

Inloggen

Registreer
Wachtwoord vergeten

- b. Het hoofdmenu verschijnt. Klik op “Bestelling” om je bestelling te plaatsen



Door op het logo te klikken kan U steeds terug naar het hoofdmenu.

- c. Kies hier voor welke dag en tijdstip je wilt bestellen
Kies de datum via het kalender
Klik dan op het tijdstip.

Opmerking : Als er geen tijdstip verschijnt dan is de deadline om te bestellen al verstreken

The screenshot shows two parts of the ordering process. On the left, a calendar for June 2018 is displayed with the date 27 highlighted. On the right, a dropdown menu titled 'Tijdstippen: UHasselt' is open, showing a list of time slots from 15:30 to 22:00 on 27/06/18. A blue arrow points from the text above to the time selection dropdown.

- d. Het assortiment verschijnt

Je kan hier een specifiek artikel zoeken. Type hiervoor de naam of een deel van de naam van het artikel in het zoekveld.

The screenshot shows the product catalog interface. At the top, there is a search bar with the text 'Zoeken' and a magnifying glass icon. Below the search bar, there are several product listings. The first listing is 'woensdag (25/10) - Deadline: 10:00 - Afhalen 11:00'. Below this, there are three categories: 'EVENEMENTEN FORMULE MET DIENST MAXIMUM 1/2 UUR', 'VERGADERFORMULE ZONDER DIENST', and 'EXTRA SERVICES VERGADERFORMULE'. The main list of products includes: 'cake per 2st' for € 1,27 incl. btw, 'fruitmand per stuk (250g)' for € 1,48 incl. btw, and 'mini koffiekoeken per stuk' for € 0,75 incl. btw. A blue arrow points from the text above to the search bar.

Je kan ook op een van de groepen klikken zodat de onderstaande artikels zichtbaar worden

woensdag (25/10) - Deadline: 10:00 - Afhalen 11:00

Zoeken

EVENEMENTEN FORMULE MET DIENST MAXIMUM 1/2 UUR >

VERGADERFORMULE ZONDER DIENST >

EXTRA SERVICES VERGADERFORMULE v

cake per 2st
cake per 2st
€ 1,27
incl. btw

fruitmand per stuk (250g)
fruitmand per stuk (250g)
€ 1,48
incl. btw

mini koffiekoeken per stuk
mini koffiekoeken per stuk
€ 0,75
incl. btw

Door op + te klikken kan je het artikel toevoegen aan je bestelling

Bestelling

cake per 2st

per stuk € 1,27

fruitmand per stuk (250g)

per stuk € 1,48

Totaalprijs : € 2,75 incl. btw

- Hier kan U het aantal stuks aanpassen

- U kan het artikel verwijderen door op het vuilbakje te klikken

Aflever locatie

- Auditorium
- Bezoekerslokaal
- Cobbaerthoek
- EQ (1ste verdiep)
- Foyer

- U moet een aflever locatie kiezen

U Hasselt zaal groen OG-E11
● U Hasselt zaal wit OG-E11

Bestelbonnr of financiële cel +
bestelaanvraagnr.

⚠️ Veld mag niet leeg zijn

Bevestig

- U kan hier het bestelbon nr ingeven. Deze gegevens zullen dan ook zichtbaar zijn op de factuur.

- Klik op de knop om te bevestigen

Bevestig uw betaling door op de knop “Bevestig” te klikken

Bestelling bevestigen

Bij bevestiging zal uw order geplaatst worden, het bedrag zal op het einde van de maand worden gefactureerd.

Bevestig

Het volgende scherm zal dan verschijnen

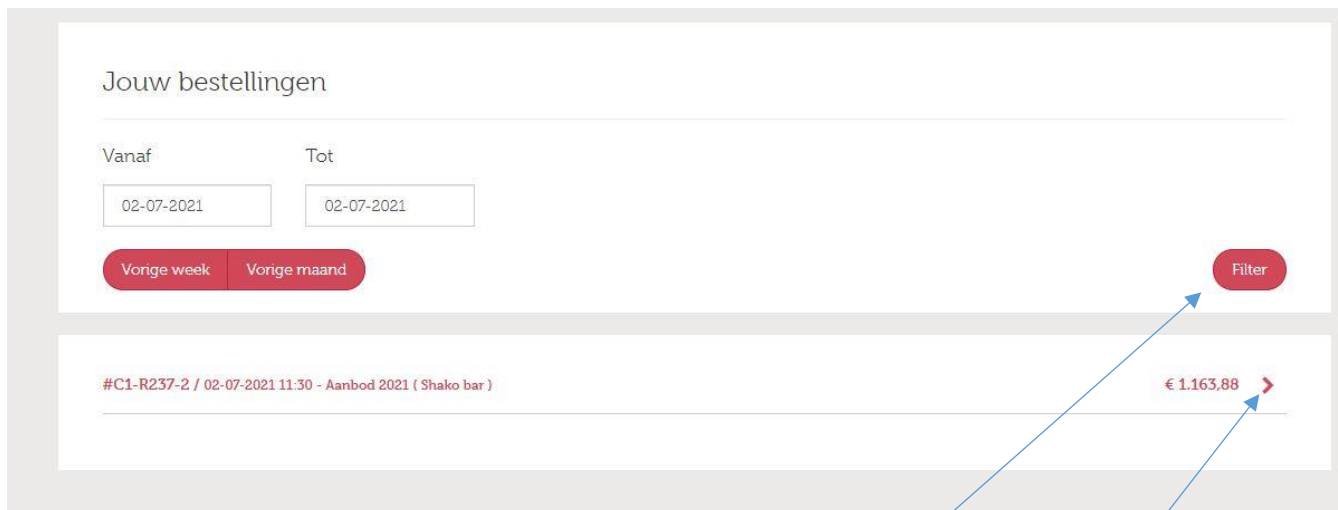
U bestelling is geplaatst.



Uw bestelling is succesvol geplaatst

4. Een overzicht van je bestellingen opvragen

Klik op de knop “Jouw bestellingen” om je bestellingen te raadplegen



Selecteer een “Vanaf” en “Tot” datum en klik dan op de knop filter

U krijgt nu een overzicht van alle afgewerkte bestellingen en alle toekomstige bestellingen voor de gekozen periode.

Om extra bewerkingen uit te voeren van een bestelling klik je op het pijltje

Hier kan U extra bewerkingen uitvoeren.

#C1-R237-2 / 02-07-2021 11:30 - Aanbod 2021 (Shako bar) € 1.163,88 ▼

36x Korps maaltijd - 0-500 personen € 32,33

Referentie: /

Bestelbon: /

Opmerkingen: /

kopiëren
✎
✖

Als U hiervoor geautoriseerd bent en binnen de deadline zit kan U via deze lijst ook de bestelling aanpassen, kopiëren of verwijderen.

- Bestelling Kopiëren
- Bestelling aanpassen
- Bestelling verwijderen

Bestellingen kopiëren

1. Klik op het icoontje kopiëren (zie hierboven)
2. Dan kan U een nieuwe datum en tijdstip kiezen
3. U kan eventueel de gekopieerde bestelling nog aanpassen en daarna bevestigen

Order kopiëren naar

◀ jul 2021 ▶

ma	di	wo	do	vr	za	zo
			1	2	3	4
5	6	7	8	9	10	11
12	13	14	15	16	17	18
19	20	21	22	23	24	25
26	27	28	29	30	31	

Tijdstippen: Aanbod 2021

Selecteer een tijdstip ▼

- 06:30 - 02/07/21
- 07:00 - 02/07/21
- 07:30 - 02/07/21
- 08:00 - 02/07/21
- 08:30 - 02/07/21
- 09:00 - 02/07/21
- 09:30 - 02/07/21
- 10:00 - 02/07/21
- 10:30 - 02/07/21
- 11:00 - 02/07/21
- 11:30 - 02/07/21
- 12:00 - 02/07/21
- 12:30 - 02/07/21
- 13:00 - 02/07/21
- 13:30 - 02/07/21
- 14:00 - 02/07/21

Bestelling aanpassen

Let op : voor de aanpassing moet U geautoriseerd zijn en binnen de deadline zitten



Klik op het groene pennetje om de bestelling aan te passen
U kan hier artikels toevoegen en/of verwijderen.
Klik dan op bevestigen om de bestelling te versturen.

Bestelling verwijderen

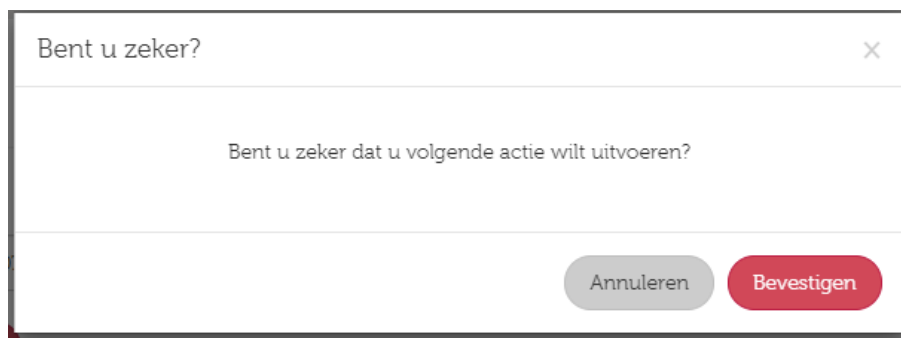
Let op : voor de aanpassing moet U geautoriseerd zijn en binnen de deadline zitten



Klik op de rode vuilbak om de gehele bestelling te verwijderen.

Opmerking : Wilt U enkel een bepaald artikel verwijderen dan kan U dit doen met bovenstaande functie "bestelling aanpassen"

U moet nog enkel op bevestigen klikken op de bestelling definitief te verwijderen



5. Jouw profiel aanpassen

In je profiel kan je bvb je paswoord, naam, etc. aanpassen.

Persoonlijke info		
Voornaam	Familiennaam	
<input type="text"/>	<input type="text"/>	
Telefoon	E-mailadres	
<input type="text"/>	<input type="text"/>	
Professionele gegevens		
Bedrijfsnaam	BTW nummer	
<input type="text"/>	<input type="text"/>	
Adres		
Straat	Huisnummer	Bus
<input type="text"/>	<input type="text"/>	<input type="text"/>
Postcode	Stad	
<input type="text"/>	<input type="text"/>	
Land		
<input type="text" value="België"/>		
Wachtwoord		
<input type="text"/>	Herhaal wachtwoord	
		<input type="text"/>
<input type="button" value="Opslaan"/>		